



ТЕРРИТОРИАЛЬНЫЙ ОРГАН  
ФЕДЕРАЛЬНОЙ СЛУЖБЫ  
ГОСУДАРСТВЕННОЙ СТАТИСТИКИ  
ПО ЧЕЧЕНСКОЙ РЕСПУБЛИКЕ

# СЕЛЬСКОЕ ХОЗЯЙСТВО

за январь-апрель 2024 года

24.05.2024

# СОДЕРЖАНИЕ

Индексы производства продукции сельского хозяйства всех сельхозпроизводителей	3
Поголовье скота и птицы	5
Производство продукции животноводства	11

1

**Индексы производства продукции  
сельского хозяйства**

# ПРОИЗВОДСТВО ПРОДУКЦИИ СЕЛЬСКОГО ХОЗЯЙСТВА ВСЕХ СЕЛЬХОЗПРОИЗВОДИТЕЛЕЙ

за январь-апрель 2024 года

ЧЕЧЕНСТАТ



Объем производства  
продукции сельского  
хозяйства

**8 792,8** тыс. рублей



Объем производства продукции  
растениеводства

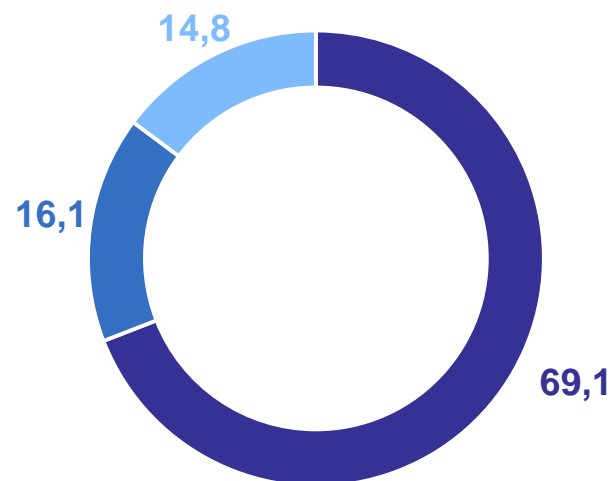
**956,9** тыс. рублей



Объем производства продукции  
животноводства

**7835,9** тыс. рублей

Доля производства во всех категориях хозяйств, %



- Хозяйства населения
- Сельскохозяйственные организации
- Крестьянские (фермерские) хозяйства и индивидуальные предприниматели

# 2

## Поголовье скота и птицы

# ПОГОЛОВЬЕ СКОТА ПО КАТЕГОРИЯМ ХОЗЯЙСТВ

на 1 мая 2024 года, тыс. голов

ЧЕЧЕНСТАТ

## Крупный рогатый скот

Хозяйства всех категорий

264,3 ↑

Сельскохозяйственные организации

10,4 ↓

Хозяйства населения

188,4 ↑

Крестьянские (фермерские) хозяйства и индивидуальные предприниматели

65,5 ↑

## Коровы

Хозяйства всех категорий

130,6 ↑

Сельскохозяйственные организации

5,7 ↓

Хозяйства населения

96,9 ↑

Крестьянские (фермерские) хозяйства и индивидуальные предприниматели

28,0 ↑

## Овцы и козы

Хозяйства всех категорий

309,2 ↑

Сельскохозяйственные организации

16,5 ↓

Хозяйства населения

132,9 ↑

Крестьянские (фермерские) хозяйства и индивидуальные предприниматели

159,7 ↑

● Повышение

● Понижение

● Без изменений

# ДИНАМИКА ПОГОЛОВЬЯ КРУПНОГО РОГАТОГО СКОТА В ХОЗЯЙСТВАХ ВСЕХ КАТЕГОРИЙ

на конец месяца, тыс. голов

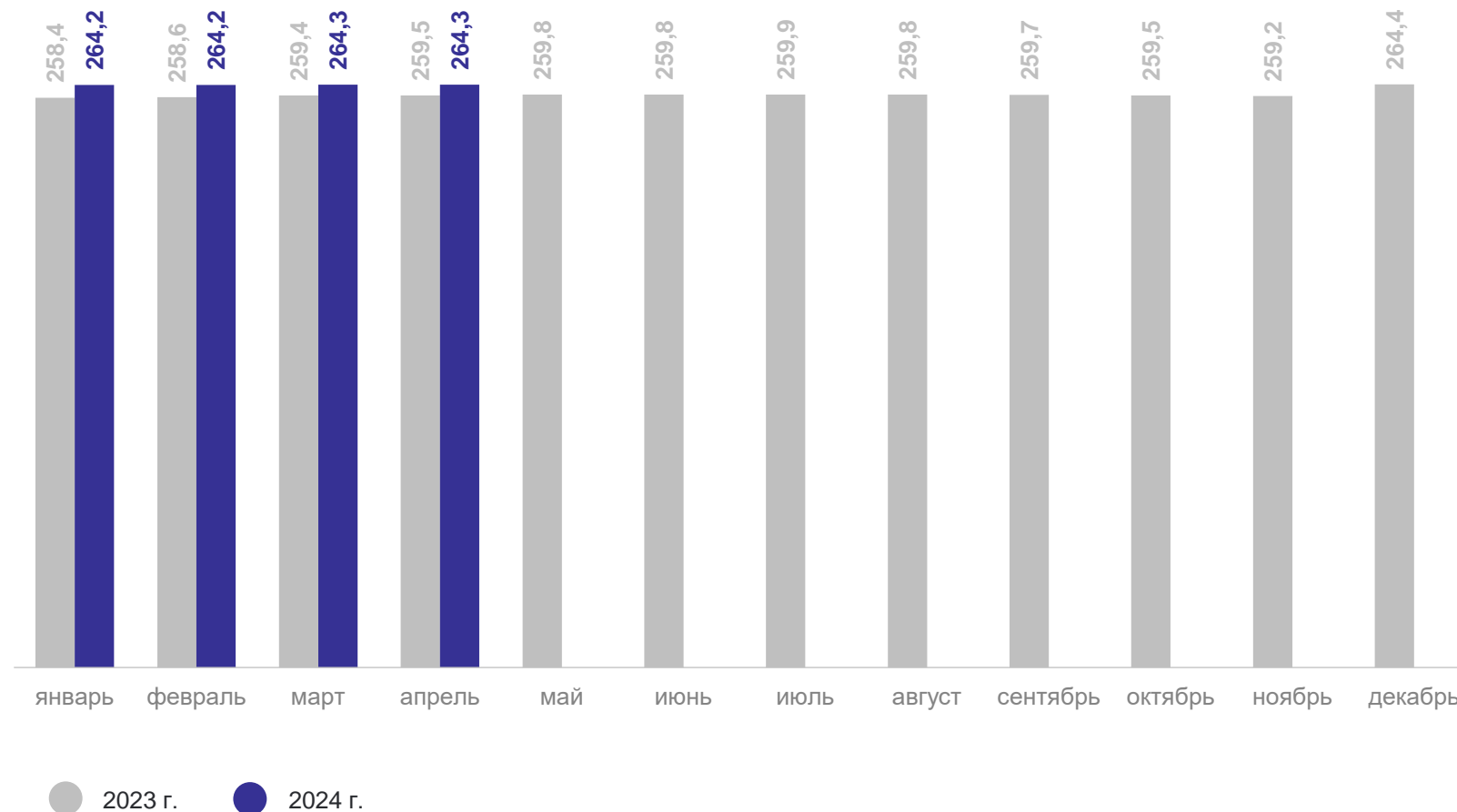
ЧЕЧЕНСТАТ

Поголовье крупного  
рогатого скота

**264,3** тыс. голов

**101,8%**

к соответствующему  
периоду 2023 года



# ДИНАМИКА ПОГОЛОВЬЯ КОРОВ В ХОЗЯЙСТВАХ ВСЕХ КАТЕГОРИЙ

на конец месяца, тыс. голов

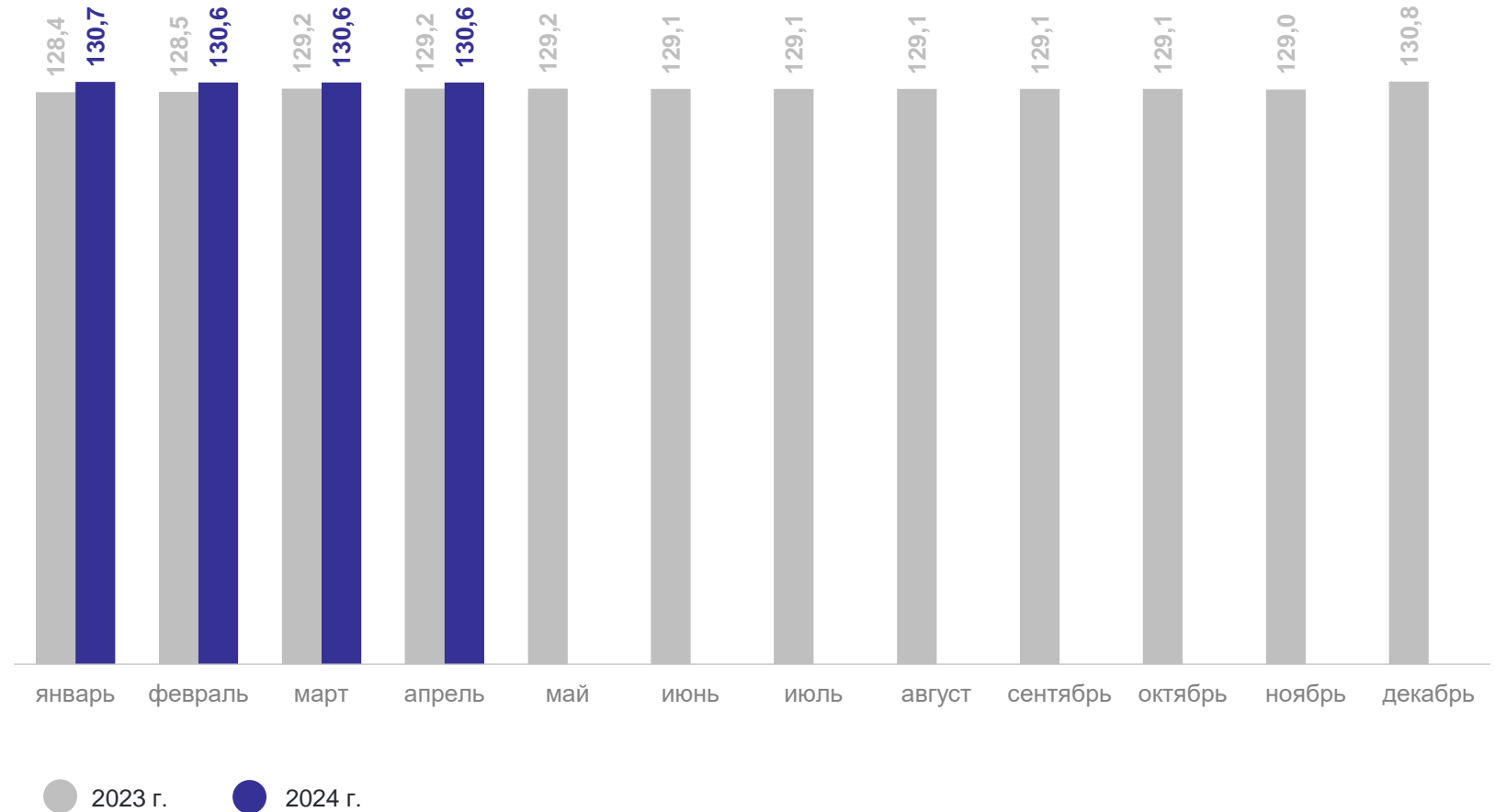
ЧЕЧЕНСТАТ

Поголовье коров

**130,6** тыс. голов

**101,1%**

к соответствующему  
периоду 2023 года





# ДИНАМИКА ПОГОЛОВЬЯ ОВЕЦ И КОЗ В ХОЗЯЙСТВАХ ВСЕХ КАТЕГОРИЙ

на конец месяца, тыс. голов

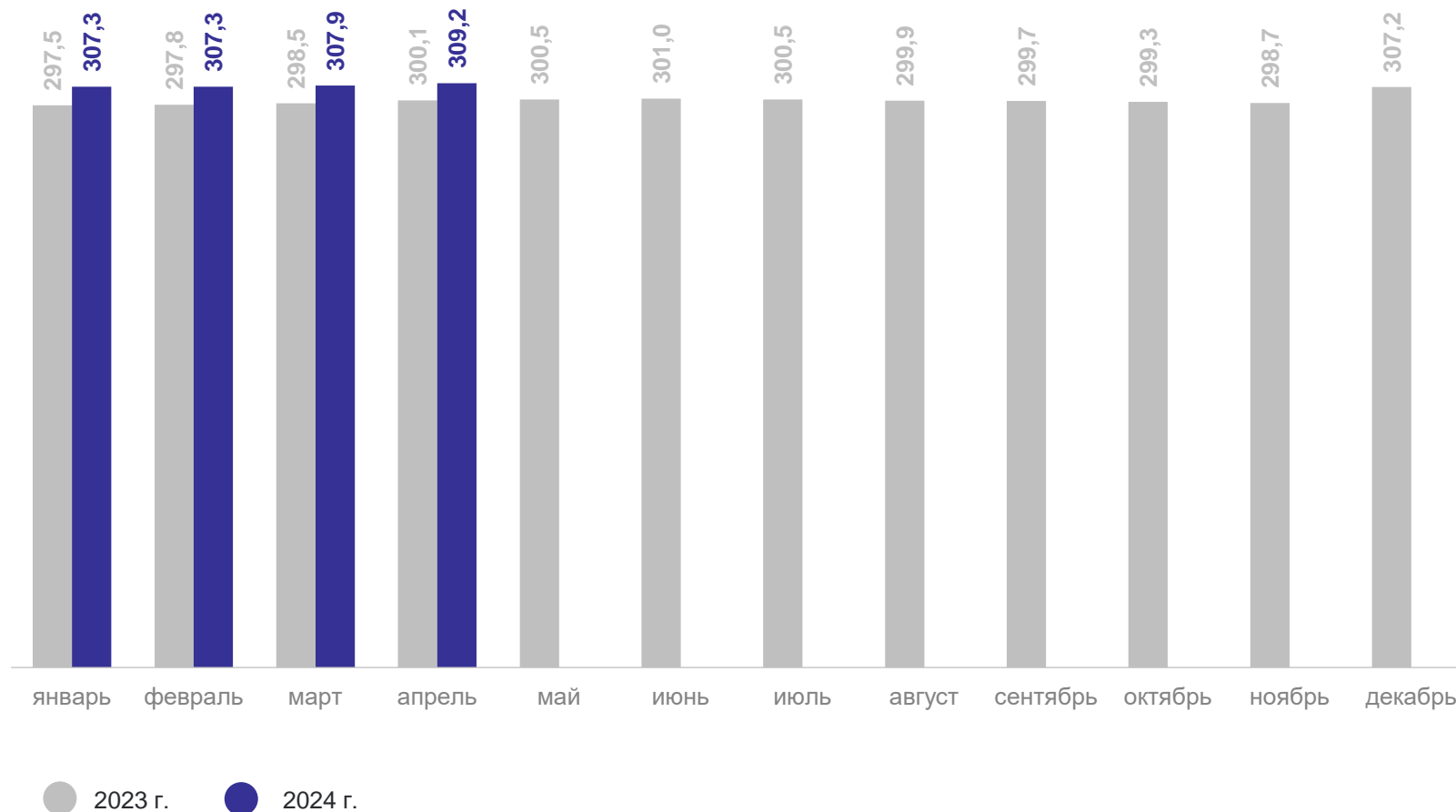
ЧЕЧЕНСТАТ

Поголовье овец  
и коз

**309,2** тыс. голов

**103,0%**

к соответствующему  
периоду 2023 года



# ДИНАМИКА ПОГОЛОВЬЯ ПТИЦЫ В ХОЗЯЙСТВАХ ВСЕХ КАТЕГОРИЙ

на конец месяца, тыс. голов

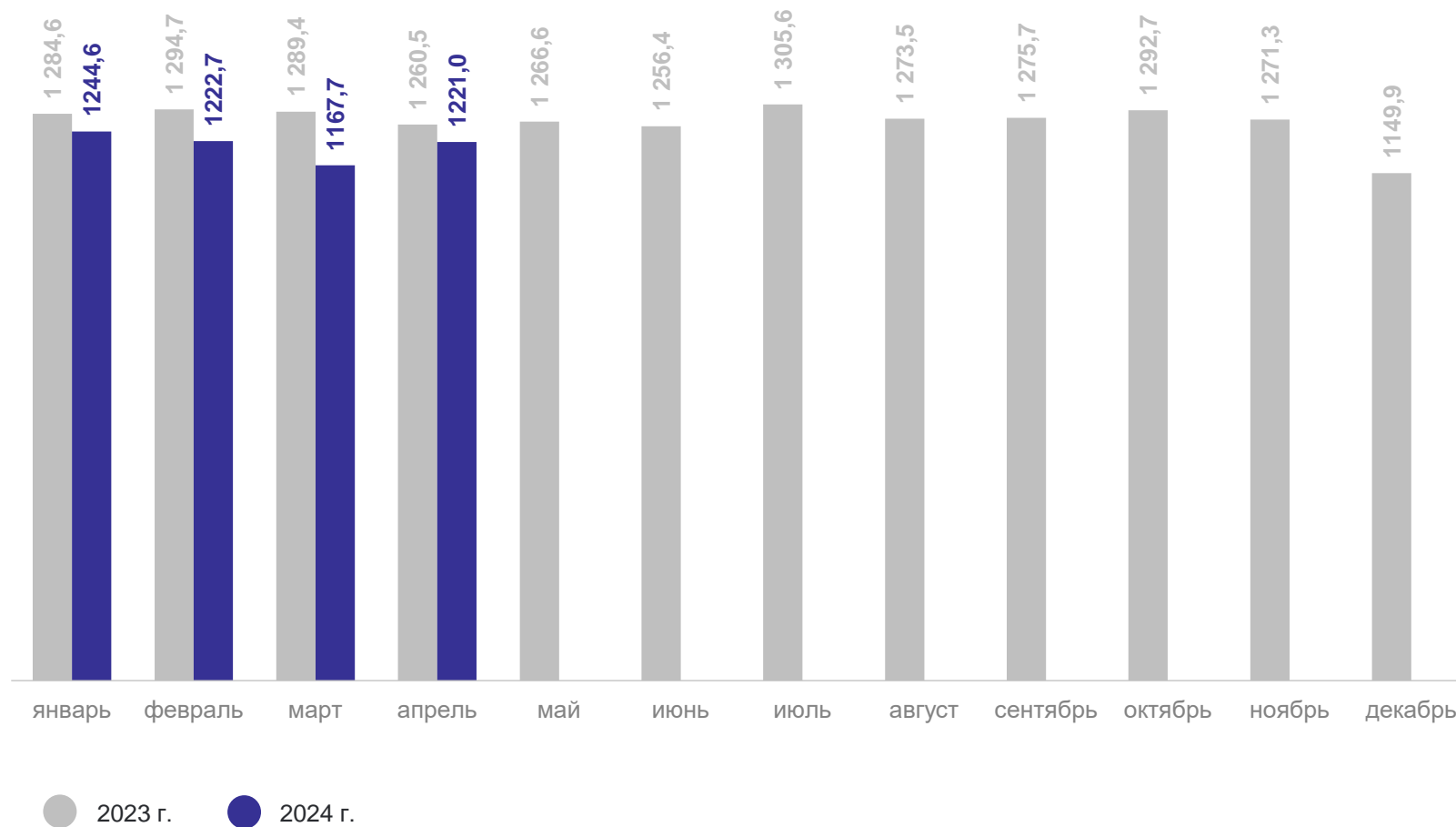
ЧЕЧЕНСТАТ

Поголовье птицы

1 221,0 тыс. голов

96,9%

к соответствующему периоду 2023 года



3

Производство продукции  
животноводства

# ПРОИЗВОДСТВО ПРОДУКЦИИ ЖИВОТНОВОДСТВА ПО КАТЕГОРИЯМ ХОЗЯЙСТВ

ЧЕЧЕНСТАТ

за январь-апрель 2024 года, предварительные данные, тыс. тонн

## Скот и птица в живом весе

Хозяйства всех  
категорий

11,0 ↑

Сельскохозяйственные  
организации

0,5 ↑

Хозяйства населения

7,8 ↑

Крестьянские  
(фермерские) хозяйства  
и индивидуальные  
предприниматели

2,7 ↑

## Молоко

Хозяйства всех  
категорий

89,9 ↑

Сельскохозяйственные  
организации

10,2 ↓

Хозяйства населения

70,6 ↑

Крестьянские  
(фермерские) хозяйства  
и индивидуальные  
предприниматели

9,1 ↑

## Яйца, млн штук

Хозяйства всех  
категорий

35,5 ↓

Сельскохозяйственные  
организации

9,7 ↓

Хозяйства населения

16,9 ●

Крестьянские  
(фермерские) хозяйства  
и индивидуальные  
предприниматели

8,9 ●

● Повышение

● Понижение

● Без изменений

# СТРУКТУРА ПРОИЗВОДСТВА СКОТА И ПТИЦЫ НА УБОЙ (В ЖИВОМ ВЕСЕ) В ХОЗЯЙСТВАХ ВСЕХ КАТЕГОРИЙ

за январь-апрель 2024 года

ЧЕЧЕНСТАТ

## Производство скота и птицы на убой (в живом весе)

в % к январю–апрелю 2023 года

Сельско-  
хозяйственные  
организации

105,6

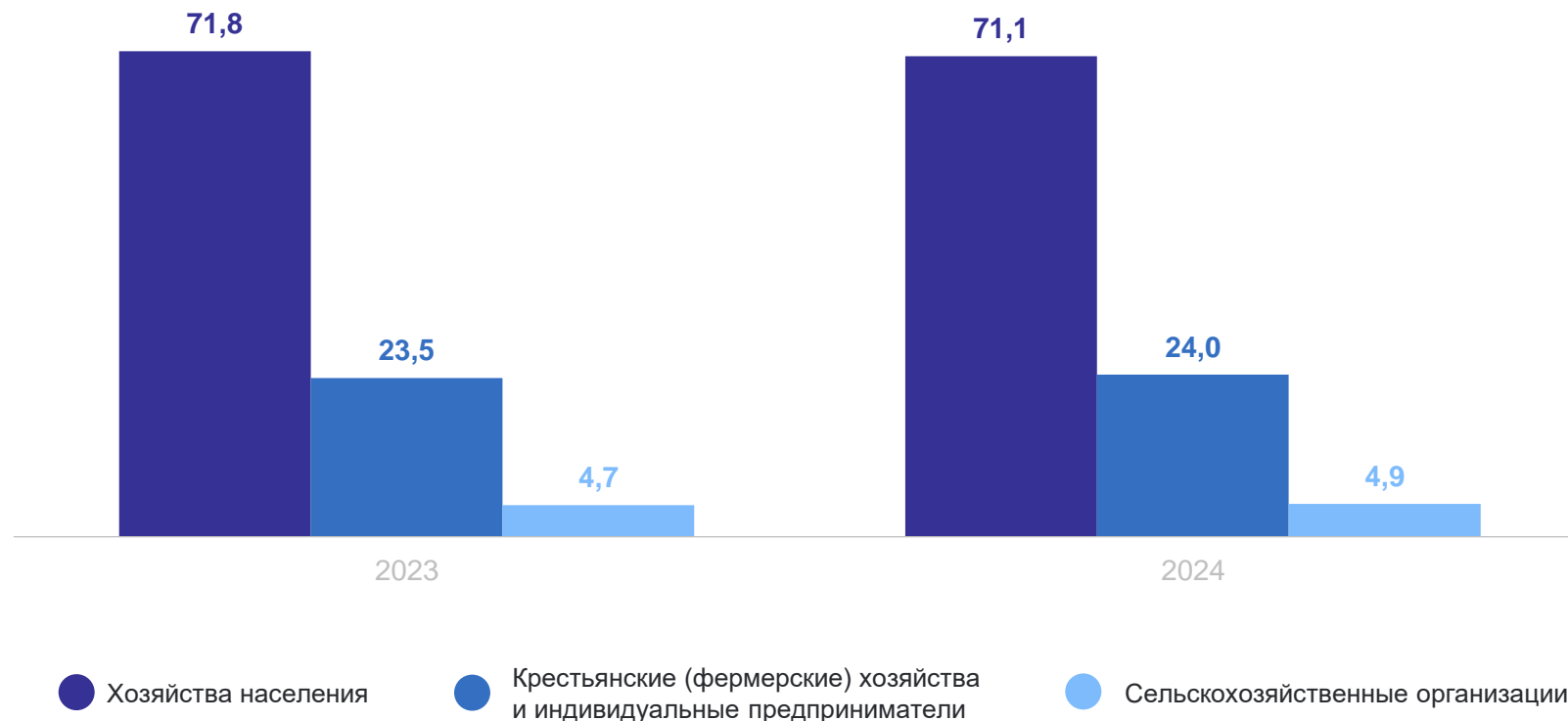
Хозяйства  
населения

100,2

Крестьянские  
(фермерские)  
хозяйства  
и индивидуальные  
предприниматели

103,3

в % к общему объему производства в хозяйствах всех категорий

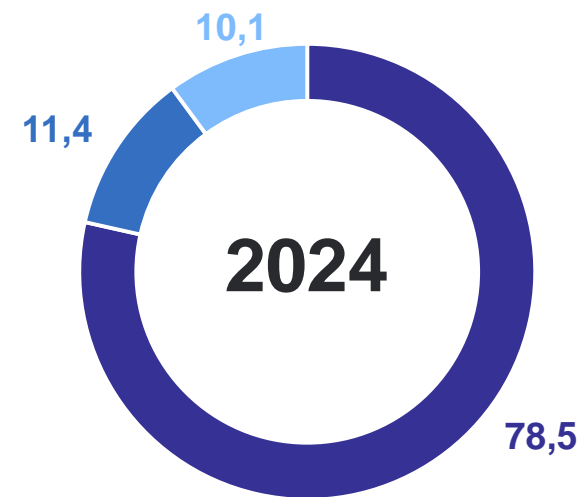
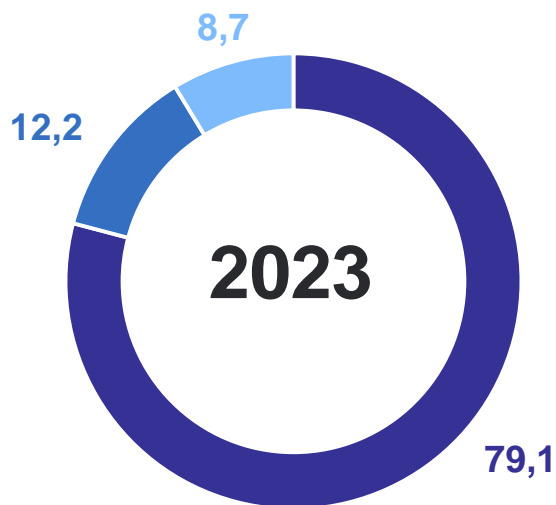


# ПРОИЗВОДСТВО МОЛОКА В ХОЗЯЙСТВАХ ВСЕХ КАТЕГОРИЙ

ЧЕЧЕНСТАТ

за январь-апрель 2024 года, тыс. тонн

в % к общему объему производства в хозяйствах всех категорий



● Хозяйства населения


● Сельскохозяйственные организации

● Крестьянские (фермерские) хозяйства  
и индивидуальные предприниматели

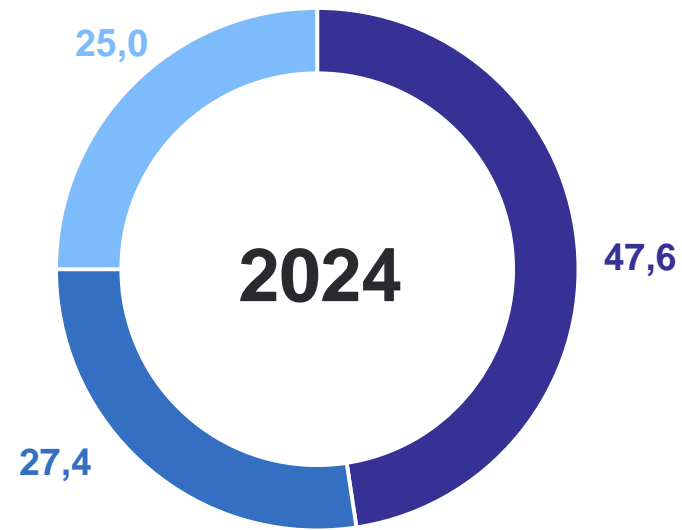
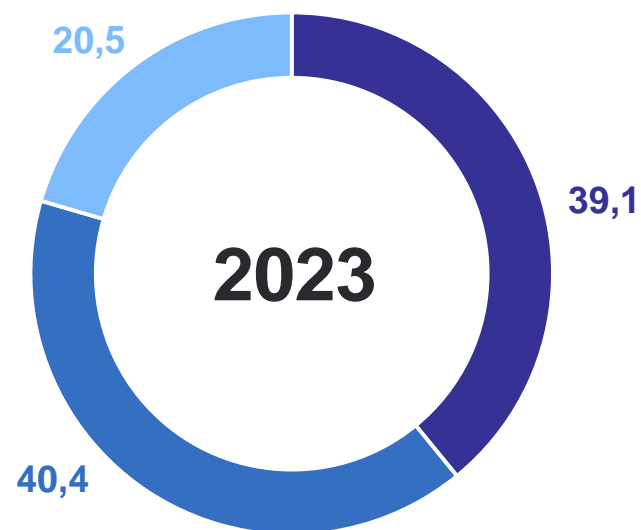
# ПРОИЗВОДСТВО ЯИЦ В ХОЗЯЙСТВАХ ВСЕХ КАТЕГОРИЙ

ЧЕЧЕНСТАТ

за январь-апрель 2024 года, млн штук



в % к общему объему производства в хозяйствах всех категорий



● Хозяйства населения

● Сельскохозяйственные организации

● Крестьянские (фермерские) хозяйства и индивидуальные предприниматели